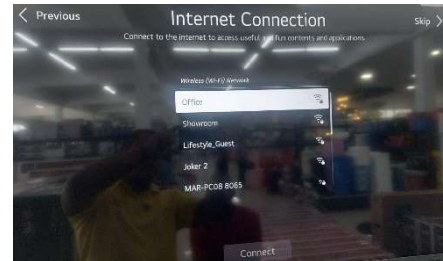




## LG TV Manual



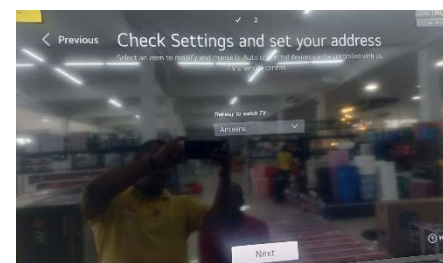
1. Kiest u voor "OK"



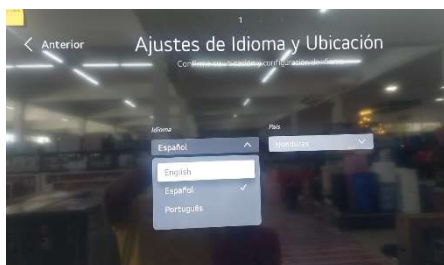
7. Uw wifi naam uitkiezen en uw wachtwoord invoeren



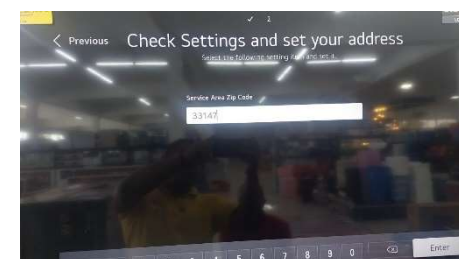
2. Kiest u voor "TV"



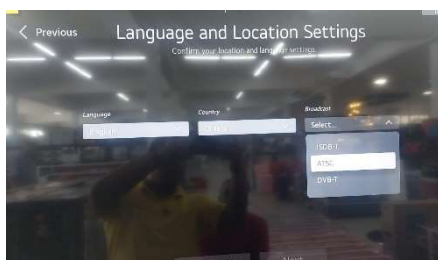
8. Daarna kiest u voor "Antenna" daarna "Next"



3. Kiest uw taal uit en zet land op "others"



9. Zipcode is "33147"



4. Daarna bij broadcast "ATSC"

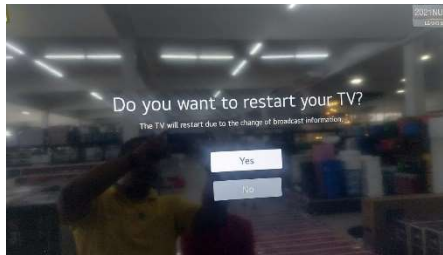


10. Kiest dan uw TV Type





5. Zone: "Mexico City"  
Tuning



6. Yess (Restart uw TV)



11. Kiest u voor "Start" bij antenne



12. Done

Heeft u nog vragen kunt u altijd appen/bellen naar:

Lifestyle: 8648964/ 8969156

Wagenwegstraat: 8752710/ 8752988

Pad van Wanica: 8755319

